


SCARTS ご利用ガイドブック

札幌文化芸術交流センター ^{スカーツ} SCARTSとは？

札幌文化芸術交流センター SCARTSは、平成30年10月にオープンした「札幌市民交流プラザ」内の施設です。相談サービスなど、市民の創造的活動を支援する活動や、誰もが気軽に文化芸術にふれる機会を提供する展覧会、公演等を行っています。



札幌文化芸術交流センター
SCARTS

SAPPORO CULTURAL ARTS COMMUNITY CENTER

CONTENTS

- P2. SCARTS 3つのスペース
- P5. これまでの活用事例
- P6. SCARTS コートを使ってみる！
- P14. SCARTS スタジオを使ってみる！
- P22. SCARTS モールを使ってみる！
- P26. イベントを企画するときのポイント
- P28. ご利用いただく流れ
- P31. 施設利用料金
- P32. 貸出備品リスト

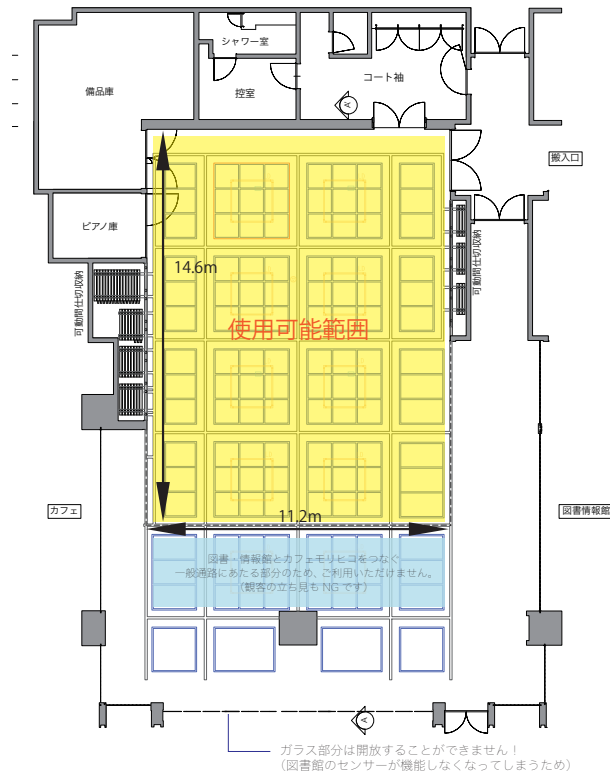
SCARTSコート

1階

発表や交流の場として活用できるオープンスペースです。

ミニコンサートや講演会、可動式の展示パネルを活用した作品展示など、各種イベントに幅広く利用できます。

また、音や光を遮る可動壁を設け、独立した空間としても活用できます。



面積	165㎡
収容人数	最大150名(シアター形式:130名程度/スクール形式:70名程度)
高さ	5.3m(グリッドパイプ下端)
舞台設備	天井固定グリッドパイプ
照明設備	ライティングレール(天井グリッド内に1.35m角で設置) 調光卓/テスタ、持ち込み機器対応電源
音響設備	調整卓/デジタルミキサー(CL1)
映像設備	スクリーン、プロジェクター
可動間仕切り	○遮音・遮光用:19枚(幅約1m×高さ約5m、スチール製(白)) ピクチャーレール対応 ○展示用:30枚(幅約1m×高さ約5m、木製(白)、釘打ち可)

※ピアノ、室内楽等の演奏会は可能ですが、吹奏楽、合唱、PAを使用したコンサートなど大音量での演奏会は可動間仕切りを設置した上で、音量制限をさせていただく場合があります。

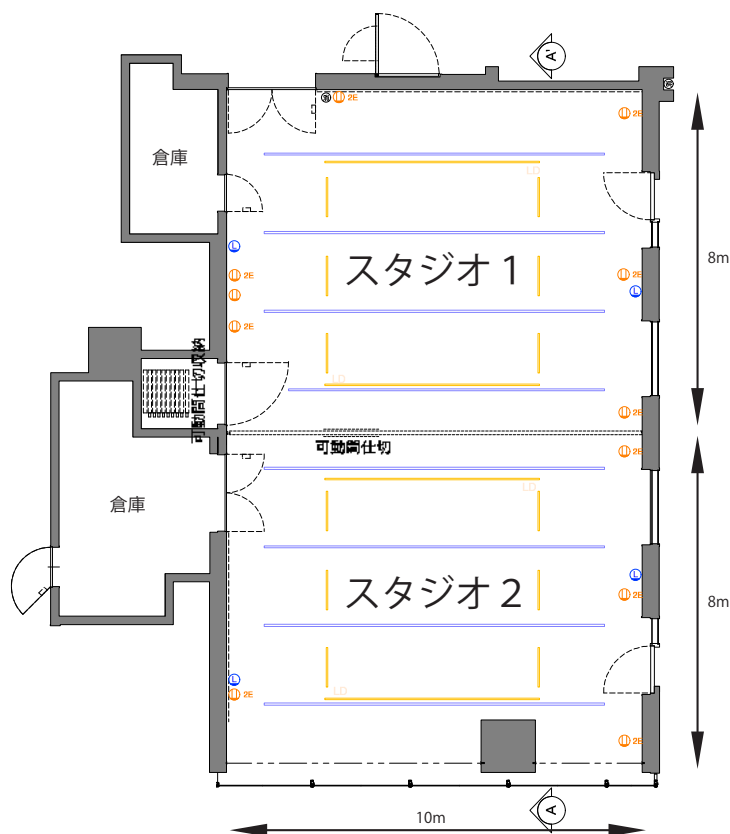
SCARTSスタジオ 1・2

2階

創作活動に適したガラス張りの多目的スペースです。

ワークショップや各種講座を行うことができるほか、作品の展示空間としての利用も可能です。

また、2室つなげて利用することもできます。



面積	各82㎡
収容人数	スタジオ1:最大60名/スタジオ2:最大57名(シアター形式:各40名程度/ワークショップ形式:各35名程度)
高さ	3.7m(固定バトン下端)
照明設備	ライティングレール
音響設備	調整卓/ラックマウントアナログミキサー ※2室つなげて利用する場合に使用可
可動間仕切り	<ul style="list-style-type: none"> ○固定バトン/長さ8.1m×8本、直径48.6mm ○ガラス面にロールスクリーン ○壁面にピクチャーレール ○可動間仕切り(スチール製) ○流し台1台(SCARTSスタジオ2倉庫内)

SCARTSモール A・B・C



多くの市民や観光客にアピールできる屋内広場です。

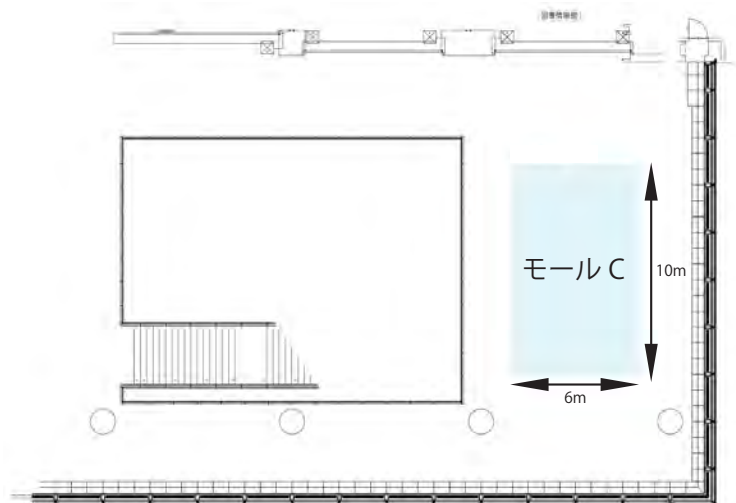
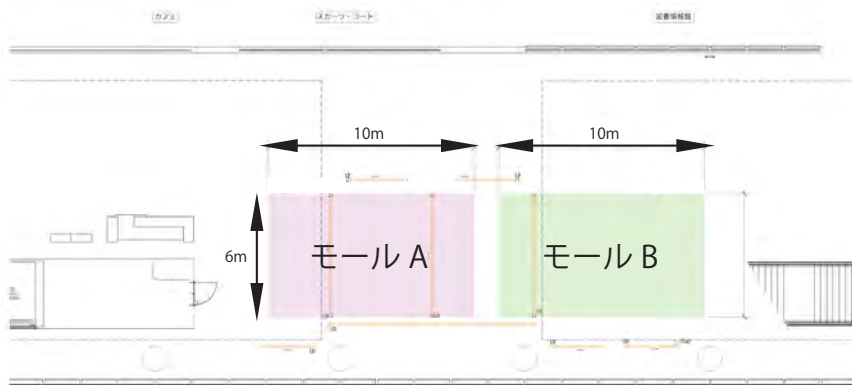
プロモーションイベントや物品販売などのほか、作品展示にも利用できます。



1階 (A・B区分)



2階 (C区分)



面積	1区分当たり各60㎡
高さ	1階 (A・B区分) : 5m、18.1m(吹抜部) 2階 (C区分) : 10m
その他	2階 (C区分) はマイク等PAの使用、及び物販やワークショップメインでの使用不可、原則展示中心のスペースとなります。

これまでの活用事例

ホール



モール



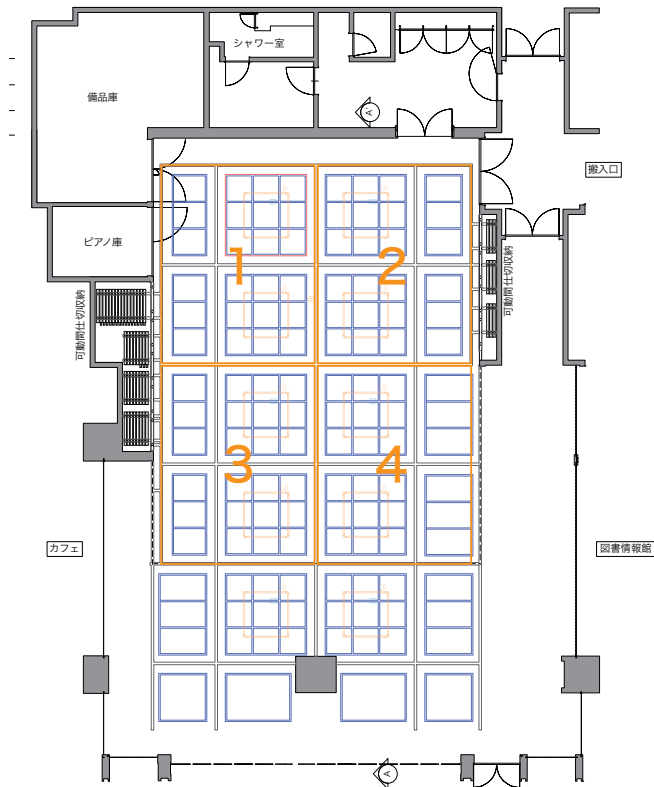
スタジオ

※SCARTSの各スペースでの主催・共催事業実施実績は、SCARTSホームページ内のアーカイブでご覧いただけます。(https://www.sapporo-community-plaza.jp/scarts.php)

**SCARTSコート
を使ってみる！**

照明のコト

SCARTSコートの常設灯は、
4ブロックごとに明るさの調整ができます。



フェーダーによる操作で、
「舞台側だけ明るく・客席だけ暗く」
などの調整が可能です。


常設灯のみご利用の場合、
別途追加料金は発生しません。

仮設のスポットライトを使用するには、
高所作業が必須となります。



各スポットライト料金

+



舞台技術者料金

1人あたり

¥27,500 / 1日

※2020年7月1日現在

使用例

- ・コンサートや講演会 …… フレネルスポット 2灯～
- ・グループ展や個展 …… 展示用 LED スポット 10灯～
- ・本格的な展覧会等 …… 基本照明セットからアレンジ

スポットライト希望の場合は
余裕を持った設営スケジュールを
ご検討ください

展示のコト

SCARTSコートでは
様々な展示方法が可能です。

	木製可動壁	鉄製可動壁	躯体壁	展示パネル
釘打ち・タッカ	○	×	×	○
マグネット	×	○	一部○	×
ピクチャーレール	×	○	○ (一部×)	×
弱粘テープ	○	○	○	○
ひっつき虫	○	○	○	○

「きれいに原状復帰ができる」ことが展示の条件です。

また、

- ・ピクチャーレールを使用する
- ・高い位置から作品を展示する

場合には、高所作業が必須となります。



高所作業

展示規模に応じて



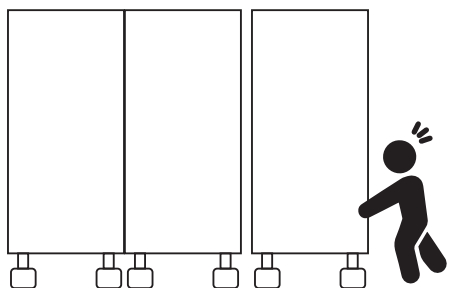
舞台技術者料金

1人あたり

¥27,500 / 1日

※2020年7月1日現在

可動壁を利用して独自の展示空間をつくることもできます。



可動壁の設置作業時間目安

約30分～1時間

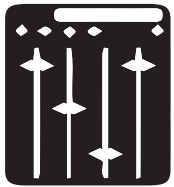
(展示プランによる)

SCARTSコート 音響のコト

SCARTSコートのスピーカーは天井に常設されています。操作盤は備品庫の中にあります。

【基本音響セット】 とは、 操作盤 + スピーカー

のことで、コートの設備で音を出すには必須の機材です。マイクを使用するときは、



・ CD 再生
・ 持ち込み音源 (iPod 等) 再生が可能です。

基本音響セット料金

+



・ 有線マイク
・ ワイヤレスマイク
・ ピンマイク
の中から選べます。

必要マイク分の料金

の合計金額が発生します。


デジタル卓 + 仮設スピーカー

を使用して、本格的なオペレーションを行うことも可能です。



デジタル卓+SP 料金

+



舞台技術者料金

1人あたり

¥27,500 / 1日


※2020年7月1日現在

仮設音響によるオペレーション希望の場合は
余裕を持った設営スケジュールをご検討ください

SCARTSコート

映像のコト

SCARTSコートのプロジェクターは
天井に常設されています。
約 200 インチの電動スクリーンに投影します。

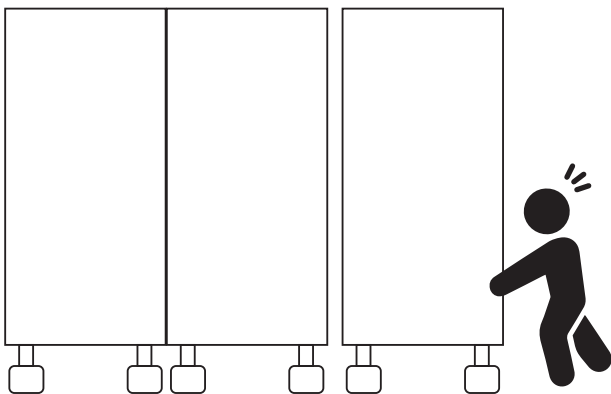


明るさ
10,000 LM

※ルーメン (lm) … 明るさを示す単位の一つ

会場内を暗転しなくても
充分映像を映し出すことができます

また、木製可動壁を並べてスクリーンに見立て、
床から天井までの大画面投影をすることも可能です。



可動壁の設置作業時間目安

約15~20分

(2人で1列に8枚並べるとした場合)

ご利用シミュレーション

① 展覧会・作品展の場合

【内 容】 絵画展

【利用日数】 5日間（初日設営日）

【作品点数】 40点（ワイヤー吊り、木製可動壁に釘打ち中心）

【照明機材】 展示用LEDスポットライトを各作品に1灯想定

No.	内 容	個数/人数	単価 (消費税込)	区分数	金額 (消費税込)
1	展示用LEDスポットライト	1	100	15 (3区分×5日)	60,000
2	舞台技術者料金（照明）	1	27,500	2日 (設営/撤去各日)	55,000
合計					115,000

※上記には施設利用料金が含まれません。区分ごとの利用料金については31ページをご確認ください。
※舞台技術者を要する区分・人数・照明の種類については、テクニカルスタッフと要相談。

【設営日】 丸1日

【作業人数】 主催者8名＋舞台技術者(照明)1名

【設営スケジュール】

9:00~10:00 搬入・可動壁設置
10:00~12:00 展示作業(場所決め→ワイヤー取付け)

[昼休憩]

13:00~18:00 展示作業続き（微調整、装飾等）
並行で照明作業
18:00~19:00 最終チェック・締め作業

上質な展示をするなら
丸1日設営にあてるのがおすすめです

【撤収時間の目安】

1時間半～2時間

②演奏会・コンサートの場合

- 【内 容】 ピアノと弦楽器のコンサート
- 【利用日数】 1日（3区分）
- 【ステージ】 弦楽器演奏者用に設置 ※ピアノはステージの上にあげることができません
- 【音響機材】 MC用マイク1本使用、演奏は生音（オペレーション無）
- 【照明機材】 ステージ用スポットライト使用

No.	内 容	個数/人数	単価 (消費税込)	区分数	金額 (消費税込)
1	基本音響セット	1	3,500	3	10,500
2	ワイヤレスマイク	1	1,400	3	4,200
3	ステージ（最大12枚まで）	1	2,300	3	6,900
4	ピアノ	1	2,500	3	7,500
5	フレネルレンズスポットライト	4	300	3	3,600
6	舞台技術者料金（照明）	1	27,500	1日	27,500
合計					60,200

※上記には施設利用料金が含まれません。区分ごとの利用料金については31ページをご確認ください。
 ※舞台技術者を要する区分・人数・照明の種類については、テクニカルスタッフと要相談。

【スケジュール】

9:00~11:00 搬入・会場設営
 11:00~12:30 リハーサル

【ステージの設置作業時間目安】

[昼休憩]

13:30~14:30 最終調整
 14:30 / 15:00 開場 / 開演
 17:00 終演
 18:30 完全撤収

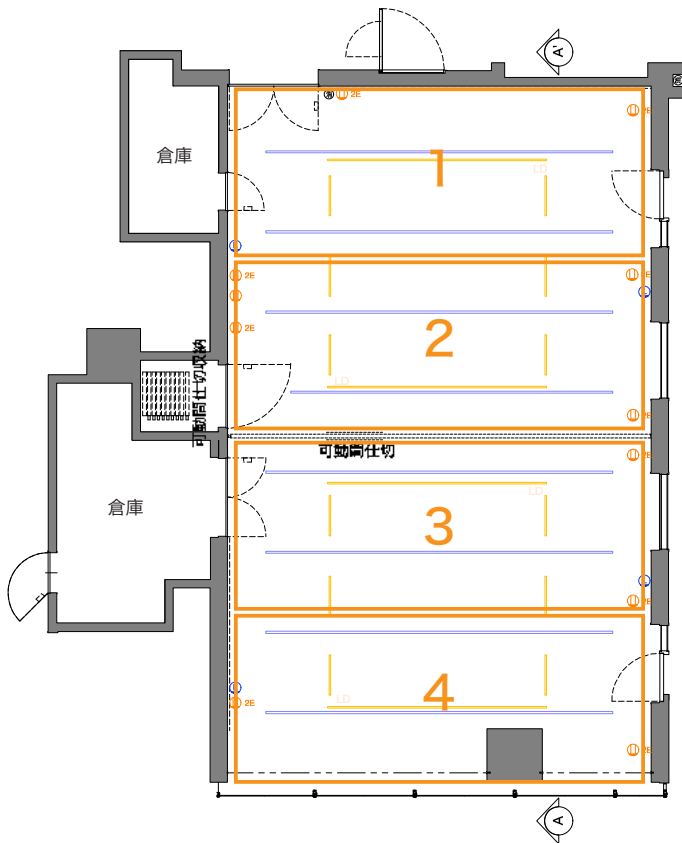


2人1組で **約15~20分**
 （2人で6枚程度並べるとした場合）

**SCARTSスタジオを
使ってみる！**

照明のコト

SCARTSスタジオの常設灯は、
4ブロックごとに ON/OFF ができます。



できるのは点灯・消灯のみで、
光量の調整はできません。


常設灯のみご利用の場合、
別途追加料金は発生しません。

仮設のスポットライトを使用するには、
高所作業が必須となります。



各スポットライト料金

+



舞台技術者料金

1人あたり

¥27,500 / 1日

※2020年7月1日現在

使用例

- ・ グループ展や個展 …………… 展示用 LED スポット 10 灯～
- ・ 講演会等の演者灯り用 …… 展示用 LED スポット 2 灯～

スポットライト希望の場合は
余裕を持った設営スケジュールを
ご検討ください

SCARTSスタジオ 展示のコト

SCARTSスタジオでは大きく分けると以下の展示方法が可能です。

	躯体壁	間仕切り壁	ガラス	展示・L型パネル
釘打ち・タツカ	×	×	×	○
マグネット	×	○	×	×
ピクチャーレール	○ (一部×)	○	×	×
弱粘テープ	△ (要相談)	○	○	○
ひっつき虫	○	○	○	○

「きれいに原状復帰ができる」ことが展示の条件です。


- ・ ピクチャーレールを使用する
- ・ 高い位置から作品を展示する

場合には、高所作業が必須となります。



高所作業

+ 展示規模に応じて



舞台技術者料金

1人あたり

¥27,500 / 1日

※2020年7月1日現在

また、展示に必要な消耗品（釘、マグネット、テープ等）はお持ち込みをお願いしています。

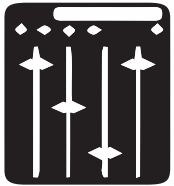
ピクチャーレール用のワイヤーはある程度貸出可能ですので、必要本数など事前にご相談ください。

SCARTSスタジオ 音響のコト

SCARTSスタジオのスピーカーは天井に常設されています。

基本音響セット = 操作盤 + スピーカー

なので、マイクを使用するときは



・ CD 再生
・ 持ち込み音源 (iPod 等) 再生
が可能です。

基本音響セット料金

+




・ 有線マイク
・ ワイヤレスマイク
の中から選べます。

必要マイク分の料金

の合計金額が発生します。

ただし、SCARTSスタジオは図書・情報館の隣に位置しているため、音量制限があります。




大音量での催し



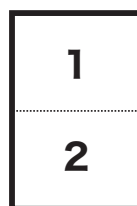
楽器演奏

などは、別の部屋のご利用をおすすめしています。

また、音響セットをご使用時は



ドアは締め切り



2室つなげてのご利用

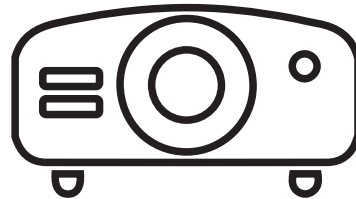
をお願いしています。

映像のコト

SCARTSスタジオで通常貸し出しているのは、ポータブルタイプのプロジェクターと約100inchのポータブルスクリーンです。

1区分あたり

¥600



明るさ
ルーメン
3,600 LM


スクリーンを使わず、真っ白なSCARTSスタジオの壁に大きく投影する方も多いです。

また、

上映会などの映像がメインの催しの場合、より高性能なプロジェクターもご利用いただけます。

1区分あたり

¥3,000



明るさ
ルーメン
10,000 LM

1F SCARTS コートと同じスペックなので、明るく、大画面で投影することが可能です。天吊りにすることも可能ですが、舞台技術者料金が発生します。

ご利用シミュレーション

① 展覧会・作品展の場合

【内 容】 平面と立体の作品展

【利用日数】 5日間（初日は午後区分から、1日設営日）

【作品点数】 30点（平面はワイヤー吊り中心、立体は展示台と吊り）

【照明機材】 作品全体にスポットライト使用

No.	内 容	個数/人数	単価	区分数	金額
1	L型パネル	2	500	14	14,000
2	展示台	5	250	14	17,500
3	展示用LEDスポットライト	20	100	14	28,000
4	舞台技術者料金（照明）	1	27,500	2日 <small>（設営/撤去各日）</small>	55,000
合計					114,500

※上記には施設利用料金が含まれません。区分ごとの利用料金については31ページをご確認ください。
※舞台技術者を要する区分・人数・照明の種類については、テクニカルスタッフと要相談。

【設営日】 初日の13:00~20:00

【作業人数】 5人

【設営スケジュール】

13:00~13:30 搬入

13:30~18:00 展示作業（ワイヤー取付け、パネル・展示台設置）

17:00~19:00 並行して照明作業

19:00~ 最終チェック・後片付け

上質な展示をするなら
丸1日設営にあてるのがおすすめです

【撤収時間の目安】

1時間半～2時間

②映像上映会の場合

【内 容】 短編映画の上映会

【利用日数】 2日間（初日夕方までは設営）

【会場構成】 暗幕でブラックボックスにする

【映像機材】 高性能プロジェクターを天吊り

No.	内 容	個数/人数	単価	区分数	金額
1	プロジェクター（1万LM）	1	3000	6	18,000
2	基本音響セット	1	3500	6	21,000
3	ワイヤレスマイク	1	1400	6	8,400
4	舞台技術者料金（舞台）	1	27,500	2日 <small>（設営/撤去各日）</small>	55,000
合計					102,400

※上記には施設利用料金が含まれません。区分ごとの利用料金については31ページをご確認ください。

※舞台技術者を要する区分・人数・照明の種類については、テクニカルスタッフと要相談。

【設営日】 初日の 9:00~16:00

【作業人数】 5人

【設営スケジュール】

9:00~10:30 搬入、暗幕設置

10:30~11:30 プロジェクター設置

[昼休憩]

13:00~ 映像チェック・リハーサル

16:00/16:30 会場 / 上映開始

【撤収時間の目安】

1時間半～2時間

**SCARTSモデルを
使ってみる！**

照明のコト


SCARTSモールは通常、
常設灯と外からの日光の明かりで運用されています。
常設灯のみご利用の場合、別途追加料金は発生しません。

モール A・B では仮設のスポットライトを設置できますが、
高所作業が必須となります。



各スポットライト料金

+



舞台技術者料金

1人あたり

¥27,500 / 1日

※2020年7月1日現在

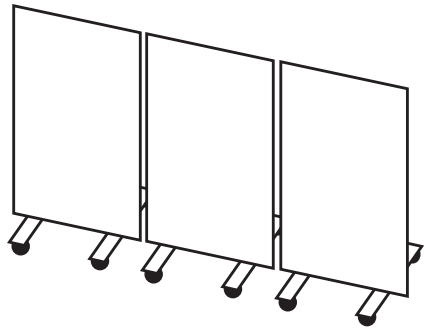
5m高の天井に取り付けるので、会場全体を明るくするために
使用するイメージです。

手元近くで明かりが必要な場合は、クリップライト等をお持ち込みいただくのがおすすめです。
柱のふもとにコンセント口があるので、そこから配線します。

スポットライト希望の場合は
余裕を持った設営スケジュールをご検討ください

展示・備品のコト

SCARTSモールには壁面がないため、
平面作品の展示等に展示パネルを貸し出しています。




キャスター付、画鋸・釘打ち OK

展示台等のその他展示に適した什器は貸し出しがないため、
一式でお持ち込みされるお客様も多いです。

物販イベント等で利用される場合も、
長机等の数には限りがあるため不足分は持ち込みいただきます。

また、モールでの

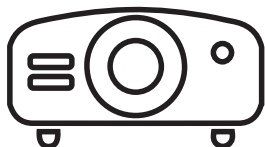


大音量での催し

はご遠慮いただいておりますので、
音響機材の貸し出しも行っておりません。

※モール AB では「マイクアンプ内蔵スピーカー（簡易マイク）」のみ貸出を行っています。

合わせて、



プロジェクターやスクリーン

等の映像機材に関してもお持ち込みが必要です。

ご利用シミュレーション

①簡易パネル展の場合

【内 容】 写真やイラストのパネル展

【利用日数】 5日間（初日の午前中は設営）

【作品点数】 30点（画鋏で展示パネルに展示）

【照明機材】 常設灯のみ

No.	内 容	個数	単価	区分数	金額
1	展示パネル	12	250	15	45,000
合計					45,000

※上記には施設利用料金が含まれません。区分ごとの利用料金については31ページをご確認ください。
※舞台技術者を要する区分・人数・照明の種類については、テクニカルスタッフと要相談。

【設営日】 初日の 9:00~11:00

【作業人数】 5人

【撤収時間の目安】

1時間～1時間半

②アートマーケットの場合

【内 容】 ハンドメイド等のフリーマーケット

【利用日数】 2日間（初日の午前中は設営）

【出店者数】 6団体

【照明機材】 常設灯のみ

No.	内 容	個数	単価	区分数	金額
1	長机等の無料備品のみ				
合計					0

※上記には施設利用料金が含まれません。区分ごとの利用料金については31ページをご確認ください。

【設営日】 初日の 9:00~11:00

【作業人数】 各出店者にて行う

SCARTS でイベントを企画するときのポイント！

□どんなレイアウトにする？

SCARTSのスペースには常設のステージや机・椅子がないので、自分たちで自由に空間を構成することが可能です。コンサートであればステージをぐるっと囲むように客席を配置したり、作品展であればパネルや可動壁、展示什器等を好きな位置に配置することができます。一から設営作業を行うのは少し大変かもしれませんが、せっかくなので理想のレイアウトをいろいろと考えてみましょう。

□どんな方法で作品を展示する？（特にコート / スタジオ）

SCARTSコート・スタジオでは、木製の壁、鉄製の壁、ピクチャーレールや天井バトン等を組み合わせながら、作品や作業工程に適した展示方法を考えることができます。当日スムーズな展示作業ができるように、事前準備をしっかりと行いましょう。ピクチャーレール用ワイヤー以外の展示消耗品（釘やマグネット等）はお持ち込みをお願いしていますので、持ち物チェックも忘れずに。

□高所作業は発生する？

SCARTSコート・モールの天井高は約5m、SCARTS スタジオは約4mあります。ピクチャーレールや天井バトンを使って作品を展示したい、追加で照明を取り付けたい、などという場合は、脚立や高所作業車を使用する作業が必要となります。安全上、高所作業は基本的に専門のスタッフが行うため、舞台技術者料金が発生する可能性があります。また、想像以上に作業時間が必要になることも予想されるため、あらかじめ余裕を持ったスケジュールリングをしておくことが重要です。

□どこまで予算と時間をかけられる？

アイデア次第で様々な空間演出が可能なのが SCARTS のよいところですが、設備や備品によっては追加で料金が発生します。また、イベント内容によっては、設営に半日～丸1日必要なケースもあります。お申込み前に、スケジュール・予算・展示規模をよくイメージすることが大切です。

□音が出る催しの場合、どれくらいの規模？

SCARTS コート・スタジオともに音量や振動において一部制限があります。スタジオは楽器演奏不可、コートはドラムやアンプを使うバンド、大規模なパーカッション演奏等はお申込みをお受けできない可能性がありますので、事前にご確認ください。（モールでは大音量の催しは開催できません。）

また、コートでの音楽イベントは間仕切りでクローズして行うことをおすすめしています。内容によっては間仕切りを使わずにオープンで行うことも可能ですが、リハーサルがしづらかったり、カフェのマシンの音、共用部での話し声が聞こえてきて雰囲気を損ねてしまう場合があります。

□運営スタッフの人数は足りている？

SCARTSは様々なイベントができる多目的スペースですので、自分たちのイベントに合わせて客席設置や展示作業、開催中の運営まですべて利用者が中心となり行うこととなります。設営および撤収時は SCARTS のサポートスタッフが 1 人つきますが、本番中・会期中は会場にスタッフは常駐していません。一般のギャラリーやライブハウスとは勝手が違う面も多いので、企画段階からスタッフの人数を検討しましょう。

□期間中の梱包物や貴重品の置き場所は？

SCARTSコートには控室がありますが、スタジオやモールにはバックヤードがありません。（スタジオ 2 には倉庫がありますが、職員も出入りする場所となっています。）作品の梱包材が大量にある場合や、運営スタッフの休憩スペースが必要な場合などは、他の部屋を控室として借りることも検討していただいた方がよいかもしれません。梱包材や荷物は、展示物や受付等に使用する長机の下に置いている利用者も多いです。

ご利用の流れ



※以下項目では、札幌文化芸術交流センター SCARTS (SCARTS コート・スタジオ・モール)をご利用になる想定でご説明をしております。その他の会場(札幌文化芸術劇場 hitaru・クリエイティブスタジオ・控え室等)をお使いになる場合には、[管理課](#)までお問い合わせください。

札幌文化芸術交流センター SCARTS をご利用いただくにあたり、当館内にある2つの事務所とやり取りをしていただきます。各事務所が受け付けている業務は以下のとおりです。

管理課 (札幌市民交流プラザ 4階) TEL:011-242-5800 FAX:011-242-5656	<ul style="list-style-type: none"> ●部屋の空き状況についてのご確認 ●施設利用のお申込み ●施設・物品の使用料金のお支払 ●各種申請書類(利用打ち合わせ表・販売又は寄付行為承認申請書・駐車場の申請書など)のご提出 ●札幌市民交流プラザホームページへのイベント情報更新・画像の掲載など
センター事業課 (札幌市民交流プラザ 2階) TEL:011-271-1955 FAX:011-271-1956	<ul style="list-style-type: none"> ●当日の会場の使い方や会場の備品についてのご相談 ●搬入出についてのご確認 ●利用日当日の対応 ●インフォメーションコーナー(2階のチラシが置いてある場所)関係 など

管理課・センター事業課の受付時間：9時～17時(休館日を除く)

申込み	SCARTS コート・スタジオ・モールについては、 利用日の属する月の13ヶ月前の月初めの平日 (この日には、抽選により受付順位を決めてから順次受付をする「一斉受付」を行いません)から受付が可能です。						
	<ul style="list-style-type: none"> ●各会場の受付期限 <table border="1" style="width: 100%; border-collapse: collapse;"> <tr> <td style="width: 30%;">SCARTS コート SCARTS スタジオ</td> <td style="width: 40%;">観客等を伴う催し物、舞台技術者が必要な催し物を開催する場合</td> <td style="width: 30%;">利用日の30日前</td> </tr> <tr> <td>SCARTS モール</td> <td>観客を伴わず、申請者の内部関係者のみが研修や会議、練習などで使う場合</td> <td>利用日の前日</td> </tr> </table>		SCARTS コート SCARTS スタジオ	観客等を伴う催し物、舞台技術者が必要な催し物を開催する場合	利用日の30日前	SCARTS モール	観客を伴わず、申請者の内部関係者のみが研修や会議、練習などで使う場合
SCARTS コート SCARTS スタジオ	観客等を伴う催し物、舞台技術者が必要な催し物を開催する場合	利用日の30日前					
SCARTS モール	観客を伴わず、申請者の内部関係者のみが研修や会議、練習などで使う場合	利用日の前日					
必ず利用団体の代表者か会場責任者に直接当館にお越しいただき、 管理課 にて必要書類をご提出いただきます。							
申込み時には、以下のものをお持込みください。 <ul style="list-style-type: none"> <input type="checkbox"/> 札幌市民交流プラザ使用申請承認書 <input type="checkbox"/> 主催者・出演者に関する資料(過去に開催したイベントのチラシやプログラムなど) 							
審査・内定	管理課 にて、申請が審査基準に合致しているかを審査します。 審査にて利用が内定しますと、「内定通知書兼請求書」を送付いたします。						

施設利用料金の支払い	請求書発行日から20日以内に、 管理課 事務所にて施設利用料金の全額を現金でお支払いいただくか銀行振込にてご入金ください。																										
使用承認書の受け取り	上記施設利用料金の入金確認後 管理課 から「使用承認書」を発行しますので、お受け取りください。																										
公演打合せ表の提出	申込みをいただいた催し物の詳細確認のため、 管理課 から「公演打ち合わせ表」を送付いたします。必要事項をご記入の上、指定の提出期日までに提出ください(FAX可)																										
事前打ち合わせ	<p>利用日の1ヶ月前までに、主催者とセンター事業課の職員で事前打ち合わせを行いません。この打ち合わせでは、当館の利用ルールについての説明、催事の概要や会場の設え、お使いになる備品、搬入出についてなどを確認します。</p> <p>事前打ち合わせ時には、以下のものをお持込みください。</p> <ul style="list-style-type: none"> <input type="checkbox"/> 当日の進行表・スケジュール <input type="checkbox"/> 催し物の内容がわかる資料(チラシやプログラムなど) <input type="checkbox"/> 舞台関係資料(仕込図)・会場レイアウト図 <input type="checkbox"/> (あれば)入場券や招待券等の見本 <p>打ち合わせ当日は、札幌市民交流プラザ 2階の事務所までお越しください。 打ち合わせの時間は、おおむね1時間程度を予定しております。</p>																										
チラシの配架	催し物のチラシがある場合は、札幌市民交流プラザ 2階のインフォメーションコーナーにて配架することが可能です。チラシ内に [<input type="checkbox"/> タイトル <input type="checkbox"/> 開催日時 <input type="checkbox"/> 会場 <input type="checkbox"/> 参加料金の有無 <input type="checkbox"/> 主催者名と問合せ先]が掲載されていることを確認の上、2階のインフォメーションカウンターでご提出いただくか、郵送でお送りください。配架できるか不安な場合には、 センター事業課 までご相談ください。																										
各書類の提出	催し物の内容によっては、以下の書類の提出が必要になる場合があります。																										
	<table border="1"> <thead> <tr> <th>会場使用例</th> <th>提出が必要な書類</th> <th>提出・問い合わせ先</th> </tr> </thead> <tbody> <tr> <td>照明や音響、可動壁の移動等技術的なサポートを必要とする (講演会・展覧会・演奏会など)</td> <td>会場のレイアウト図面</td> <td>センター事業課 (ご利用日の1カ月前までに提出)</td> </tr> <tr> <td>物品販売、寄付行為を行なう</td> <td>販売又は寄付行為申請書</td> <td>管理課 (ご利用日の14日前までに提出)</td> </tr> <tr> <td>南東辻広場駐車場を利用する</td> <td>共用部分等の一時使用に係る申請書</td> <td>管理課 (先着順のため、ご希望に沿えない場合があります)</td> </tr> <tr> <td>SCARTS スタジオ用地下駐車場を利用する</td> <td>札幌市民交流プラザ 主催者専用駐車場 使用申請書</td> <td>管理課 (ご利用日の1週間前までに提出)</td> </tr> <tr> <td>ピアノを使用するにあたり、調律師を依頼する</td> <td>調律依頼書 ※当館指定の登録調律師にご依頼ください。(別紙「札幌市民交流プラザ登録調律師一覧」参照)</td> <td>センター事業課 (準備ができ次第提出)</td> </tr> <tr> <td rowspan="2">客席または舞台等を設け、観客の観覧・鑑賞を伴う催し物を行う ※会議・講演会・集会等は、公開・非公開にかかわらず申請は不要です。</td> <td>催物開催・臨時客席等設置申請書</td> <td>中央消防署 予防課 設備検査係 TEL:011-215-2120</td> </tr> <tr> <td>消防署に催物開催・臨時客席等設置申請書を提出後、承認印を押印された書類のコピー(1部)</td> <td>センター事業課 (ご利用日の1週間前までに提出)</td> </tr> <tr> <td>飲食物の提供をする</td> <td colspan="2">※保健所の許可が必要な場合があるので、詳細について必ず事前に保健所にご相談ください。</td> </tr> </tbody> </table>	会場使用例	提出が必要な書類	提出・問い合わせ先	照明や音響、可動壁の移動等技術的なサポートを必要とする (講演会・展覧会・演奏会など)	会場のレイアウト図面	センター事業課 (ご利用日の1カ月前までに提出)	物品販売、寄付行為を行なう	販売又は寄付行為申請書	管理課 (ご利用日の14日前までに提出)	南東辻広場駐車場を利用する	共用部分等の一時使用に係る申請書	管理課 (先着順のため、ご希望に沿えない場合があります)	SCARTS スタジオ用地下駐車場を利用する	札幌市民交流プラザ 主催者専用駐車場 使用申請書	管理課 (ご利用日の1週間前までに提出)	ピアノを使用するにあたり、調律師を依頼する	調律依頼書 ※当館指定の登録調律師にご依頼ください。(別紙「札幌市民交流プラザ登録調律師一覧」参照)	センター事業課 (準備ができ次第提出)	客席または舞台等を設け、観客の観覧・鑑賞を伴う催し物を行う ※会議・講演会・集会等は、公開・非公開にかかわらず申請は不要です。	催物開催・臨時客席等設置申請書	中央消防署 予防課 設備検査係 TEL:011-215-2120	消防署に催物開催・臨時客席等設置申請書を提出後、承認印を押印された書類のコピー(1部)	センター事業課 (ご利用日の1週間前までに提出)	飲食物の提供をする	※保健所の許可が必要な場合があるので、詳細について必ず事前に保健所にご相談ください。	
	会場使用例	提出が必要な書類	提出・問い合わせ先																								
	照明や音響、可動壁の移動等技術的なサポートを必要とする (講演会・展覧会・演奏会など)	会場のレイアウト図面	センター事業課 (ご利用日の1カ月前までに提出)																								
	物品販売、寄付行為を行なう	販売又は寄付行為申請書	管理課 (ご利用日の14日前までに提出)																								
	南東辻広場駐車場を利用する	共用部分等の一時使用に係る申請書	管理課 (先着順のため、ご希望に沿えない場合があります)																								
	SCARTS スタジオ用地下駐車場を利用する	札幌市民交流プラザ 主催者専用駐車場 使用申請書	管理課 (ご利用日の1週間前までに提出)																								
	ピアノを使用するにあたり、調律師を依頼する	調律依頼書 ※当館指定の登録調律師にご依頼ください。(別紙「札幌市民交流プラザ登録調律師一覧」参照)	センター事業課 (準備ができ次第提出)																								
	客席または舞台等を設け、観客の観覧・鑑賞を伴う催し物を行う ※会議・講演会・集会等は、公開・非公開にかかわらず申請は不要です。	催物開催・臨時客席等設置申請書	中央消防署 予防課 設備検査係 TEL:011-215-2120																								
消防署に催物開催・臨時客席等設置申請書を提出後、承認印を押印された書類のコピー(1部)		センター事業課 (ご利用日の1週間前までに提出)																									
飲食物の提供をする	※保健所の許可が必要な場合があるので、詳細について必ず事前に保健所にご相談ください。																										

会場は以下のルールを守ってご利用ください。

※こちらに記載しているルールは、全会場共通のものです。

- ご利用区分の開始時刻の15分前から、会場利用受付が可能です。
受付が終了してから、物品の搬入を行ってください。 ※受付方法は会場によって異なります。
- 搬入出・設営・撤去時は、センター事業課の職員が立会い、備品の管理場所のご案内をいたします。
備品の移動・会場のレイアウトは主催者で行ってください。
設営時は開始時間に合わせて職員が会場に伺います。撤去時は撤去作業が始まる段階で、内線電話にて職員をお呼びください。
- 手持ちで物品を搬入出する場合は、特にルートの制限はありません。
※お車でご来館の上、台車を使って搬入出する場合は、会場ごとにルートが異なります。
- ご利用いただける備品には、無料のものと有料のものがあります。有料の備品をお使いいただいた際には、ご利用日(複数日ご利用の場合は最終日)のお帰りの際に必ず管理課にお立ち寄りいただき、その場で現金でお支払いいただくか、もしくはお渡しする請求書で1週間以内にお支払いください。
- お客様の誘導等は主催者に行っていただきます。一般のお客様の動線の妨げとならないように、誘導をお願いいたします。
- 観覧・鑑賞等を伴う催し物を開催する場合は、収容人数を超過しないように、お客様へのご案内・誘導等を行ってください。
- 各室には防犯カメラを設置しております。
- 展示等の催し物の場合、公開時間中は必ず監視員を配置してください。
- 複数日にわたるイベントの場合、最終日まで会場のレイアウトをそのまま置いておくことが可能です。

利用日
当日の
流れ

会場(会場の状態)	閉場後の対応
壁で囲った状態の SCARTS コート SCARTS スタジオ	施錠してください。
壁の無いオープンな状態・出入り口が壁で囲われていない状態の SCARTS コート	関係者以外の来館者が中に入らないように、出入り口部分にベルトパーテーションを設置してください。
SCARTS モール A・B・C	利用されているスペースをベルトパーテーションで囲ってください。

展示物やお持込みいただいた物品等を置いた状態で退館する場合は、置いておいた物の破損、損傷、盗難等の責任は当施設では負いかねますのでご了承ください。

物品販売の場合は、商品を持ち帰る、または別の部屋をご利用いただき保管することをおすすめします。

- ゴミの回収をご希望の場合は、管理課にて専用のゴミ袋をお買い求めください。
- 会場利用終了後は管理課にお立ち寄りいただき、鍵の返却、備付物件使用料の請求書受領などの手続きを行ってください。

※新型コロナウイルス感染拡大防止のため、ご利用にあたっては諸条件がございます。
詳しくは札幌市民交流プラザセンター事業課へお問い合わせください。

施設利用料金

SCARTSコート利用料金

SCARTSコート/165㎡ (単位：円、消費税込)

区分	利用料金					
	全日	午前	午後	夜間	午前午後	午後夜間
	9:00～22:00	9:00～12:00	13:00～16:00	17:00～22:00	9:00～16:00	13:00～22:00
入場料等が4,001円以上	57,900	16,600	16,600	27,700	33,200	44,300
入場料等が4,000円以下	38,600	11,000	11,000	18,400	22,000	29,400
営利又は営業以外の目的で利用する場合、 入場料等が2,000円以下	19,300	5,500	5,500	9,200	11,000	14,700

SCARTSスタジオ利用料金

SCARTSスタジオ 1・2/各82㎡ (単位：円、消費税込)

区分	利用料金					
	全日	午前	午後	夜間	午前午後	午後夜間
	9:00～22:00	9:00～12:00	13:00～16:00	17:00～22:00	9:00～16:00	13:00～22:00
入場料等が4,001円以上	26,000	7,500	7,500	12,400	15,000	19,900
入場料等が4,000円以下	17,300	5,000	5,000	8,200	10,000	13,200
営利又は営業以外の目的で利用する場合、 入場料等が2,000円以下	8,600	2,500	2,500	4,100	5,000	6,600

SCARTSモールA・B・C利用料金

SCARTSモールA・B・C/各60㎡ (単位：円、消費税込)

区分	利用料金					
	全日	午前	午後	夜間	午前午後	午後夜間
	9:00～22:00	9:00～12:00	13:00～16:00	17:00～22:00	9:00～16:00	13:00～22:00
入場料等が4,001円以上	19,200	5,400	5,400	9,000	10,800	14,400
入場料等が4,000円以下	12,600	3,600	3,600	6,000	7,200	9,600
営利又は営業以外の目的で利用する場合、 入場料等が2,000円以下	6,000	1,800	1,800	3,000	3,600	4,800

※備考

「営利又は営業以外の目的で利用する場合」とは、主催者が営利法人、その他営業活動として公演等を行っている団体や個人でない場合、販促行為を伴わない場合、企業の冠イベント（催し物名称に企業名が入っているもの）、その他商業宣伝のために利用しない場合などです。

貸出備品リスト

SCARTSコート貸出備品

	備品名	料金		個数	備考
		1区分	全日		
無料	椅子	0	0	130	他に、控室101に3脚あり。
	長机	0	0	24	
	ベルトパーテーション	0	0	12	ベルト長さ2m、スタッキング可能 3方向キャップ20個あり。
	コードリール	0	0	2	30M モールと併用して使っています
	ポスターケース	0	0	1	W64.8cm×D50cm×H150cm A1対応 (594×841mm。見える部分は585×830mm)
	サインスタンド小	0	0	1	ベース直径30cm 高さ116.3cm 板面A3
	サインスタンド大	0	0	2	W66cm×D43cm×H140cm
	スクリーン	0	0	1	200インチ W442cm×H249cm
	折り畳み式傘立て	0	0	1	24本
	マイクスタンド	0	0	8	ストレート4本、ブーム4本
	マイクスタンド(卓上用)	0	0	1	
	マイク受け	0	0	2	
	パンフレットラック	0	0	2	
有料	照明基本セット	6,700	20,100	1	フレネル10台、エリプソ8台、パーライト6台のセット 常設照明のみ使用の際はセット料金不要
	音響セット	3,500	10,500	1	常設SPから音を出す場合は必須
	プロジェクター	3,000	9,000	1	10,000ルーメン
	パワースピーカー	700	2,100	※	※使用ご希望の際はご相談ください
	録音再生機器	1,000	3,000	1	※使用ご希望の際はご相談ください
	マイク (有線)	700	2,100	2	ダイナミック型 (スタンドを含む)
	ワイヤレスマイク	1,400	4,200	ハンドマイク×4 ピンマイク×2	
	セミコンサートグランドピアノ	2,500	7,500	1	
	ピアノ椅子(背あり)	200	600	2	チェロ椅子としても使用可。
	演奏者用椅子	200	600	10	黒パイプ椅子
	演奏者用譜面台	150	450	5	
	演台	450	1,350	1	W60cm×D45cm×H105cm
	ステージ (スチールデッキ)	2,300	6,900	■枚	約90cm×180cm高さ調整可能
	展示用LEDスポット	100	300	68	
	展示用LEDスポット	100	300	34	照射範囲の広いライト
	展示台 小	250	750	6	W40cm×D40cm×H100cm
	展示台 大	250	750	2	W80cm×D80cm×H80cm
展示用パネル	250	750	2	W90cm×H180cm	

※料金は1区分ごと／全日の料金を記載しています。

(会場をご利用いただける時間帯は、午前(9:00~12:00)・午後(13:00~16:00)・夜間(17:00~22:00)と1日あたり3つの区分に分かれています。)

※仮設舞台照明を単品でご利用希望の際は別途ご相談ください。

SCARTSスタジオ貸出備品

	備品名	料金		個数	備考
		1区分	全日		
無料	椅子	0	0	各40	
	長机	0	0	各12	幕板あり、棚なし。W180cm×D45cm×H72cm
	ホワイトボード	0	0	各1	
	ポスターケース	0	0	各1	W64.8cm×D50cm×H150cm A1対応 (594×841mm。見える部分は585×830mm)
	サインスタンド大	0	0	各1	W66cm×D43cm×H140cm
	サインスタンド小	0	0	各1	ベース直径30cm 高さ116.3cm 板面A3
	パンフレットラック	0	0	各2	
	ハンガーラック	0	0	各2	W90cm×D51cm×H160cm ハンガー10本
	マイクスタンド	0	0	2	ブーム2本
	マイクスタンド(卓上用)	0	0	1	
折り畳み式傘立て	0	0	各1	24本	
有料	音響セット	3,500	10,500	1	常設SPから音を出す場合は必須
	マイクアンプ内蔵スピーカー	300	900	1	ワイヤレスマイク1本付属
	マイク(有線)	700	2,100	2	2室つなげて利用する場合に使用可
	ワイヤレスマイク	1,400	4,200	2	2室つなげて利用する場合に使用可
	折り畳簡易ステージ	2,300	6,900	9	W91cm×D183cm×H41cm。高さ調整可能
	展示台 小	250	750	各5	W40cm×D40cm×H100cm
	展示台 大	250	750	各2	W80cm×D80cm×H80cm
	展示用パネル	250	750	各10	W120cm×H200cm
	L型パネル	500	1,500	各4	約W175cm×D80cm×H200cm ※2台1セットでボックス状に設置する備品です。1台のみ単体でご利用を希望される場合は、スタッフまでご相談ください。
	展示用LEDスポット	100	300	各16	
	展示用LEDスポット	100	300	各8	照射範囲の広いライト
	プロジェクター	600	1,800	各1	
	スクリーン	300	900	各1	移動型 W221cm×H124.5cm

※料金は1区分ごと／全日の料金を記載しています。

(会場をご利用いただける時間帯は、午前(9:00~12:00)・午後(13:00~16:00)・夜間(17:00~22:00)と1日あたり3つの区分に分かれています。)

※片面ごとの備品の個数を記載しています。(スタジオ1とスタジオ2を合わせてご利用の場合は、記載個数×2の計算になります。)

SCARTSモールA B 貸出備品

令和元年 10月

	備品名	料金		個数	備考
		1区分	全日		
無料	椅子	0	0	各35	
	長机	0	0	各10	W180cm × D45cm × H70cm
	ハイカウンター	0	0	各3	W180cm × D60cm × H90cm
	アールベンチ	0	0	各4	約W100cm × D60cm × H50cm
	ベルトパーテーション	0	0	各16	ベルト長さ2m、スタッキング可能
	ポスターケース	0	0	各1	W64.8cm × D50cm × H150cm。A1対応 (594 × 841mm。見える部分は585 × 830mm)
	サインスタンド小	0	0	各1	ベース直径30cm 高さ116.3cm 板面A3
	サインスタンド大	0	0	各1	W66cm × D43cm × H140cm
	パンフレットラック	0	0	各2	
有料	マイクアンプ内蔵スピーカー	300	900	各1	ワイヤレスマイク1本付属
	展示用パネル	250	750	各12	W90cm × H180cm
	展示用LEDスポット	100	300	各8	天井ライティングレール用

※料金は1区分ごと／全日の料金を記載しています。

(会場をご利用いただける時間帯は、午前(9:00~12:00)・午後(13:00~16:00)・夜間(17:00~22:00)と1日あたり3つの区分に分かれています。)

※片面ごとの備品の個数を記載しています。(モールAとモールBを合わせてご利用の場合は、記載個数 × 2の計算になります。)

SCARTSモールC貸出備品

令和元年 10月

	備品名	料金		個数	備考
		1区分	全日		
無料	椅子	0	0	24	
	長机	0	0	10	W180cm × D45cm × H70cm
	アールベンチ	0	0	4	約W100cm × D60cm × H50cm
	ベルトパーテーション	0	0	16	ベルト長さ2m、スタッキング可能
	ポスターケース	0	0	1	W64.8cm × D50cm × H150cm。A1対応 (594 × 841mm。見える部分は585 × 830mm)
	サインスタンド小	0	0	1	ベース直径30cm 高さ116.3cm 板面A3
	サインスタンド大	0	0	1	W66cm × D43cm × H140cm
	パンフレットラック	0	0	2	
有料	展示用パネル	250	750	12	W120cm × H200cm
	L型パネル	500	1500	8	約W175cm × D80cm × H200cm ※2台1セットでボックス状に設置する備品です。1台のみ単体でご利用を希望される場合は、スタッフまでご相談ください。

※料金は1区分ごと／全日の料金を記載しています。

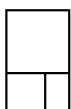
(会場をご利用いただける時間帯は、午前(9:00~12:00)・午後(13:00~16:00)・夜間(17:00~22:00)と1日あたり3つの区分に分かれています。)

ひと・もの・ことをつなぐ。創造性の光をむすぶ。

一人ひとりの創造性をささえる —
あたらしい表現の可能性をひらく —
すべての人に開かれたアートとの出会いをつくる —
それがSCARTSのミッションです。

札幌で暮らす人・学ぶ人・働く人、
人の手がつくる作品や場所、そこから生まれるできごと。
このまちには、さまざまな創造の可能性が
光の点のように散りばめられています。
SCARTSは、それらの点をむすぶことを通して、
ミッションを実現していきます。

光のつながりや広がり、
わたしたちのまちの景色を豊かにしていくと信じて。



札幌市民交流プラザ

SAPPORO COMMUNITY PLAZA

〒060-0001

札幌市中央区北1条西1丁目

TEL 011-242-5800 (札幌市民交流プラザ管理課)

TEL 011-271-1955 (札幌文化芸術交流センター SCARTS)

【お問い合わせ時間：9時～17時】

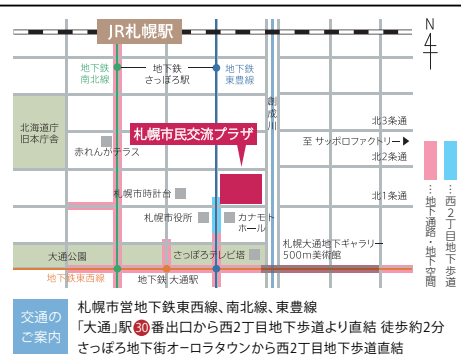
札幌市民交流プラザは、北海道初の多面舞台を備え、オペラ、バレエ、ミュージカル等にも対応する客席数2,302席の「札幌文化芸術劇場 hitaru (ヒタル)」、「ひと・もの・こと」をつなぎ、札幌の文化芸術を支え育む「札幌文化芸術交流センター SCARTS (スカーツ)」、仕事やくらしに役立つ情報や札幌・北海道の魅力に関する情報を提供する「札幌市図書・情報館」の3施設からなる複合文化施設です。

札幌市民交流プラザ

検索



SNSにて最新情報更新中!



発行日 2021年6月1日